

КОТОЖАХАСТИКИ



2-4



8+



30 хв

Вітаємо вас на Котофесті жахастиків! Світло вимкнено, дійство ось-ось розпочнеться... Ой, лишенько! Мабуть, хтось переплутав кіноплівки, і тепер тут повний безлад! Врятуйте кінофестиваль від повного провалу, поки ще не пізно. Виконайте завдання наших котопрацівників кінотеатрів, знайдіть втрачені катушки з фільмами та проведіть найкращий фестиваль жахастиків!

Кожна карта фільму – кіноплівка з обкладинкою. Упродовж гри ви будете обмінювати одну кіноплівку на іншу, допоки не виконаєте одне із завдань. Викладіть жетон на виконане вами завдання та продовжуйте грати.

Для перемоги виконайте всі завдання раніше суперників.

Вміст гри

- ♣ 50 карт фільмів (кіноплівок)
- ♣ 5 двосторонніх карт завдань (10 ігрових завдань)
- ♣ 12 жетонів завдань


Мета гри



Збирайте кіноплівки та виконуйте всі завдання наших котопрацівників кінотеатрів. У грі всього є 7 різних завдань. Упродовж однієї гри ви виконуватимете лише 3 з них. На кожній карті завдання зазначено, скільки різних фільмів хочуть бачити та скільки кіноплівок (карт одного типу) потрібно для них зібрати. Наприклад, котопрацівник кінотеатру із табличкою «4x2» на катушці хоче бачити 4 різні фільми, кожен із яких має складатися з 2 кіноплівок (2 карт одного типу).



Приготування

Кожен гравець отримує по 3 однакові жетони завдань. Розмістіть 3 карти завдань, вибраних навмання (усі карти завдань двосторонні), з одного боку ігрової зони.

 Для гри **втрьох** або **вчотирьох** використовуйте 3 карти завдань із символами 3 відбитків котячих лапок у нижньому правому куті.

 Для гри **вдвох** перетасуйте 5 карт завдань із символами 2 відбитків котячих лапок у нижньому правому куті (зверніть увагу, що на двох картах є завдання  з обох сторін) і викладіть навмання 3 з них.

Перетасуйте колоду фільмів і роздайте кожному гравцеві в руки по 3 карти долілиць. Не розкривайте свої карти іншим гравцям – лише ви можете їх бачити.

Покладіть колоду фільмів долілиць у центрі ігрової зони.



Візьміть 4 карти фільмів із колоди та розмістіть їх у ряд горілиць праворуч колоди фільмів. Це ваша **добірка фільмів**.

Візьміть ще 2 карти з колоди фільмів і покладіть їх горілиць з іншого боку колоди. Це **скид**.

1-й гравець



Колода
фільмів



Скид



Добірка фільмів



Завдання

2-й гравець

Ігролад

Першим гравцем стає той, хто останнім бачив чорного кота. Починаючи з першого гравця та за рухом годинникової стрілки всі гравці по чергово ходять, доки хтось не **виконає 1 завдання**.

Під час свого ходу ви маєте виконати такі 2 дії:

- ♣️ **узяти карту з колоди фільмів;**
- ♣️ **розіграти 1 карту зі своєї руки та викласти її до добірки фільмів.**

Кarti фільмів мають 2 варіанти розіграшу на вибір: **обмін** або скористання **властивістю**. Щоразу, коли ви розіграєте карту, ви маєте спершу оголосити: ви хочете обміняти карту чи скористатися її властивістю.

Якщо в якийсь момент гри з колоди фільмів неможливо взяти карту, перетасуйте всі карти зі скиду та сформуєте нові колоду фільмів і скид (відкладіть 2 карти горілиць обабіч колоди, як під час приготування).



🌀 Обмін

Більшість карт фільмів можна обміняти тільки на 1 конкретний фільм (вказаний у верхньому лівому куті карти). Якщо карта з таким фільмом доступна в добірці фільмів, викладіть розіграну карту з руки в добірку та візьміть у руку відповідну карту з добірки. Якщо такої карти немає, ви не можете виконати обмін.

На деяких картах зображено знак питання: таку карту можна обміняти на будь-яку карту з добірки фільмів.



🌀 Властивості



Візьміть 1 карту з колоди фільмів (додатково до карти, яку ви взяли на початку свого ходу).



Скиньте всі карти з добірки фільмів. Візьміть 3 нові карти з колоди фільмів й утворіть нову добірку, додавши цю карту четвертою.



Заберіть у руку 1 карту зі скиду (можна переглядати скид коли завгодно протягом гри).



Скиньте 1 карту зі своєї руки до скиду.

Карта із зображенням кошениат-близнючок унікальна. Вона буде дуже корисною для виконання завдання «1x7». Це також єдина карта, яка дає змогу скористатися водночас **обома варіантами** застосування карти: обміняйте її на будь-яку карту з добірки фільмів і покладіть 1 карту зі своєї руки до скиду.



Виконання завдання

Для виконання завдання наприкінці свого ходу розкрийте всі карти у своїй руці. Вони мають точно збігатися з одним із завдань котопрацівника кінотеатру. Важливо, що в руці не може лишитися зайвих карт.

Наприклад, для виконання завдання «2x3» у вас у руці має бути рівно 6 карт: 3 карти із зображенням одного фільму та 3 карти із зображенням іншого.

Завдання завжди потрібно виконувати, використовуючи різні фільми. Так, неможливо створити 2 групи з 3 кіноплівок, використовуючи 6 однотипних карт.



Щойно ви виконаєте завдання, покладіть один із жетонів завдань на відповідну карту завдання. Ви можете **виконати кожне завдання лише 1 раз**. Усі гравці скидають свої карти. Перетасуйте карти фільмів. Утворіть нову колоду фільмів, скид і добірку фільмів. Роздайте кожному гравцеві по 3 карти. Новий раунд розпочне гравець ліворуч від переможця попереднього.

Кінець гри

Щойно гравець виконає всі 3 завдання, гра закінчується його перемогою.

Над грою працювали

Розробка гри: **Bernat Buxaus** | Художнє оформлення: **Anita Mejia**

Видавництво: «Invedars» | @Invedars 2023 | www.invedars.com

Керівництво локалізацією: **Некрасов Костянтин, Сєрова-Некрасова Валерія** |

Переклад: **Наконечний Андрій** | Візуальна адаптація: **Удалова Юлія** |

Редактура: **Драч Максим** | Коректура: **Дубчак Владислав, Ленська Наталія**

Дистриб'ютор:

ТОВ «ВУДКЕТ», 03057, м. Київ,

вул. Олександра Довженка, 3а.

Пошта для листування: woodcat.v@gmail.com



WoodCatGames

▶ [WoodCatGames](https://www.woodcat.com)  [@woodcat.ukr](https://www.instagram.com/woodcat.ukr)  [@WoodCatGames](https://www.facebook.com/WoodCatGames)  t.me/woodcat_pub